

---

# GEBRUIKERSHANDLEIDING

## Kangaroo Top

---





---

## Voorwoord

---

Bedankt voor de aanschaf van de Benjamin Kangaroo Top. Deze handleiding bevat alle benodigde informatie om snel vertrouwd te raken met het product. Wij verzoeken u vriendelijk om deze informatie zorgvuldig door te nemen, alvorens het product te gebruiken.

Deze informatie is bestemd voor professionals werkzaam in de gezondheidszorg en ouder/verzorgers. In deze gebruikersinstructie wordt vermeld hoe u de Kangaroo Top veilig kunt gebruiken in het ziekenhuis en thuis.

Huid-op-huidcontact is belangrijk voor de ouder-kind binding, zeker het eerste moment kort na de geboorte. Het vormt de basis voor een gezonde emotionele, sociale, verstandelijke en motorische ontwikkeling van de baby. De WHO (2023) adviseert dan ook zo snel mogelijk met huid-op-huid contact te starten na de geboorte en zoveel mogelijk te buidelen. De gezondheidsvoordelen zijn ontelbaar en niet alleen voor te vroeg geboren baby's of baby's met een laag geboortegewicht. Ook voldragen baby's ontwikkelen zich beter wanneer ze regelmatig gebuideld worden.

Recent wetenschappelijk onderzoek (2022) naar de meerwaarde van een dagelijks uur huid-op-huid contact tussen moeders en voldragen baby's gedurende de eerste vijf weken na de geboorte wijst uit dat het gunstig is voor beiden. Er werd bewijs gevonden dat hierdoor angst en vermoeidheid bij de moeder verminderde evenals het huilen van de baby. Ook werden zowel de borstvoedingsduur als de slaapduur van de baby verlengd.

De Kangaroo Top is ontwikkeld om dit bijzondere contact te ondersteunen direct na de geboorte.

De Kangaroo Top is geschikt voor gebruik voor de eerste periode na de geboorte in het ziekenhuis of thuissituatie.

Dit is de oorspronkelijke handleiding. Bewaar deze handleiding goed!

**Voor meer informatie of het bestellen van handleidingen, neem contact op met:**

Benjamin Care  
Utrechtseweg 317  
3731 GA De Bilt  
Nederland  
Telefoon: +31307371114  
E-mail: [info@benjamincare.nl](mailto:info@benjamincare.nl)  
[www.benjamincare.nl](http://www.benjamincare.nl)

Samenwerkingspartner:

**Strong  
Babies**  
Elke dag telt



---

# Inhoudsopgave

---

<b>1. Inleiding</b>	<b>6</b>
1.1 Bedoeld en onbedoeld gebruik	6
1.2 Beperking van aansprakelijkheid	6
1.3 Gebruikte symbolen	7
<b>2. Voorzorgsmaatregelen en veiligheidsinstructies</b>	<b>8</b>
<b>3. Productspecificaties</b>	<b>9</b>
<b>4. Gebruik</b>	<b>10</b>
4.1 Kangaroo Top in het ziekenhuis gebruiken	10
4.2 Kangaroo Top in de thuissituatie gebruiken	12
<b>5. Wasvoorschriften</b>	<b>14</b>
<b>6. Onderhoud</b>	<b>15</b>
<b>7. Garantie</b>	<b>15</b>

---

# 1. Inleiding

---

## 1.1 Bedoeld en onbedoeld gebruik

De Kangaroo Top is een ondersteuningsband voor het bovenlichaam van een volwassene om hierin een baby tot 5 kg te kunnen positioneren om huid-op-huid contact tussen de ouder en baby tot stand te brengen. De Kangaroo Top is bedoeld om bij de moeder te bevestigen na de geboorte in het ziekenhuis of bij een thuisbevalling. Loop of sta nooit als u de Kangaroo Top met baby draagt. De Kangaroo Top is alleen geschikt om liggend of zittend de baby op de borst te ondersteunen. De Kangaroo Top is zowel geschikt voor in het ziekenhuis als thuisgebruik.

Indien de Kangaroo Top in het ziekenhuis wordt gebruikt, mag dit alleen onder toezicht en goedkeuring van gekwalificeerd medisch personeel. In de thuissituatie kan de Kangaroo Top worden gebruikt mits u de veiligheidsinstructies opvolgt.

Het is ook mogelijk om een tweeling in de Kangaroo Top te positioneren. De baby's mogen alleen, na de bevalling of keizersnede, in de kikkervorshouding. Denk daarbij aan een natuurlijke houding (rechttop met de armen en benen gebogen: in M-vorm) in de Kangaroo Top worden gepositioneerd.

De Kangaroo Top is niet geschikt voor gebruik door/voor:

- Een obese moeder
- Een zeer slanke moeder
- Instabiele en zieke baby's

Ieder ander gebruik dan beschreven in deze handleiding wordt gezien als oneigenlijk gebruik.




## 1.2 Beperking van aansprakelijkheid

Als het product wordt gebruikt op een manier die niet voldoet aan het beoogd gebruik, wordt de aansprakelijkheid (ongeacht of die voortkomt uit of in verband met de productie en verkoop van de goederen, demonstratie-, verkoop-vertegenwoordiging, het gebruik, de prestaties, of anderszins, inclusief enige aansprakelijkheid op basis van Benjamin Care's productgarantie) voor het correct functioneren van het product permanent overgedragen aan de eigenaar of gebruiker.

Benjamin Care kan niet verantwoordelijk worden gesteld voor eventuele schade veroorzaakt door:

- niet naleven van de aanbevelingen zoals beschreven in deze handleiding;
- oneigenlijk, verkeerd of onverstandig gebruik.

### 1.3 Gebruikte symbolen

<b>Symbool</b>	<b>Verklaring</b>
 <b>WAARSCHUWING</b>	Een waarschuwing verwijst naar het risico op persoonlijk letsel indien de aanwijzing niet wordt opgevolgd.
 <b>VOORZICHTIG</b>	Voorzichtig wordt gebruikt voor het aanduiden van de mogelijkheid op schade aan het product als de aanwijzing niet wordt opgevolgd.
<b>LET OP</b>	Een let op biedt aanvullende informatie met als doel ongemakken tijdens het gebruik te voorkomen.
	Dit is een gebruikersstap uit het beschreven gebruik.

---

## 2. Voorzorgsmaatregelen en veiligheidsinstructies

---

- Lees en begrijp deze handleiding volledig voor ieder gebruik.
- De Kangaroo Top mag alleen gebruikt worden zoals beschreven in paragraaf 1.1 Bedoeld en onbedoeld gebruik.
- In het ziekenhuis de Kangaroo Top alleen gebruiken onder toezicht en goedkeuring van gekwalificeerd medisch personeel, dat op de hoogte is van de actueel bekende risico's en voordelen van het gebruik van het product.
- Bij gebruik ervoor zorgen dat er onbelemmerd zicht is op de baby om de conditie van te baby te bewaken. Het is de verantwoordelijkheid van het medisch personeel om de baby te observeren en vitale functies te controleren.
- Verwijder de baby direct uit de Kangaroo Top bij calamiteiten door de top naar beneden te trekken.
- Zodra de baby in de Kangaroo Top ligt, controleer regelmatig of er genoeg ruimte is rondom het gezicht van de baby is en de ademweg vrij is zodat het voldoende lucht krijgt om verstikking te voorkomen.
- Gebruik de Kangaroo Top alleen liggend of halfzittend om het risico op wegglijden en valincidenten van de baby te voorkomen
- Nooit bukken of vooroverbuigen met de Kangaroo Top om valincidenten te voorkomen
- Laat de baby nooit onbewaakt in de Kangaroo Top als hij niet wordt gedragen om verstrikking en verstikking te voorkomen.
- Fixeer en controleer zorgvuldig de Kangaroo Top voor gebruik.
- Bij beschadiging de Kangaroo Top nooit gebruiken.



---

## 3. Productspecificaties

---

### Classificatie

De Kangaroo Top is geen medisch hulpmiddel omdat het slechts wordt ingezet voor de verbetering van huid-op-huid contact tussen moeder en kind. Dit product is niet bedoeld voor diagnostische en/of therapeutische doeleinden zoals bedoeld in artikel 1.lid 2 van de Richtlijn Medische Hulpmiddelen 93/42/EEG.

Dit product voldoet aan de CEN/TS 142372015 Textiles for healthcare and social services facilities.

Productnaam	Benjamin Kangaroo Top
Fabrikant	Benjamin Care
Materiaal	90% Katoen 10% Elastane Öekotex

---

## 4. Gebruik

---

U kunt de Kangaroo Top zowel bij een thuisbevalling als in een ziekenhuis gebruiken.

- Voor gebruik in het ziekenhuis zie paragraaf 4.1.
- Voor thuisgebruik zie paragraaf 4.2.

### 4.1 Kangaroo Top in het ziekenhuis gebruiken

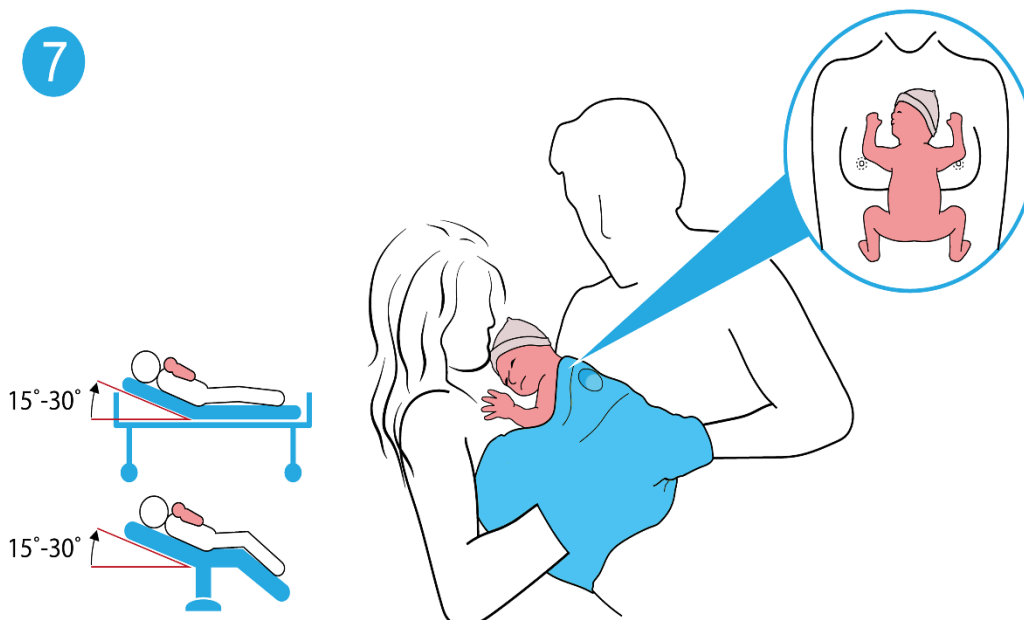
#### 4.1.1 Voorbereiding

- Licht de moeder in over het gebruik en doel van de Kangaroo Top.
- Controleer de temperatuur van de baby.

#### 4.1.2 Het gebruik van de Kangaroo Top

**De Kangaroo Top kan op de afdeling bij de moeder worden omgedaan door een verpleegkundige.**

- 1 Kies de juiste maat Kangaroo Top. De maten S, M, L en XL zijn beschikbaar. Uw eigen confectiemaat is hierbij een richtlijn.
- 2 Trek de top aan over het ontblote bovenlichaam. Het label Benjamin Care/Strong Baby's markeert de voorkant, het maatlabel de achterkant.
- 3 Schuif de top naar de taille.
- 4 Leg de baby met alleen een luier en een mutsje op de ontblote borst. Het hoofdje van je baby ligt net boven de borsten. Zie afbeelding 7.
- 5 Gebruik Kangaroo Top in liggende of halfzittende houding voorkeur 15-30 graden. Zie afbeelding 7.
- 6 Ontspan en geniet van dit bijzondere moment met je baby.



<b>! WAARSCHUWING</b>	Let erop dat je het hoofd van de baby kunt zien. Zorg dat de baby vrij kan ademen. Het hoofd is zichtbaar boven de Kangaroo Top. De juiste hoogte is wanneer u het hoofd van uw baby kunt kussen
<b>! WAARSCHUWING</b>	Kies de juiste maat en zorg dat de Kangaroo Top goed aansluit. Neem uw eigen confectiemaat als richtlijn.
<b>! WAARSCHUWING</b>	De Kangaroo Top mag nooit te strak zitten. Het moet mogelijk zijn om een hand erbij te kunnen stoppen.
<b>! WAARSCHUWING</b>	Mocht de Kangaroo Top te strak of te los zitten, kies een andere maat. Houd daarbij de baby goed vast en vraag assistentie om te voorkomen dat de baby weg glijdt.
<b>! WAARSCHUWING</b>	Zorg altijd dat de ademweg vrij is.
<b>LET OP</b>	Zorg ervoor dat het armen en benen niet bekneld raken.

**Om de baby weer uit de Kangaroo Top te halen:** Trek de doek naar beneden en verwijder de baby uit de Kangaroo Top

<b>! WAARSCHUWING</b>	Hou de baby vast wanneer de top naar beneden wordt gedaan. De baby kan wegglijden.
-----------------------	--

## 4.2 Kangaroo Top in de thuissituatie gebruiken

- Controleer de temperatuur van de baby.
- Zorg voor een vrije ademweg.

### 4.2.1 Voorbereiding

Lees de instructies over het gebruik en doel van de Kangaroo Top.

### 4.2.2 Het gebruik van de Kangaroo Top








**De beschreven handelingen kunnen ook door een verloskundige of kraamverzorgende worden uitgevoerd.**

Plaats de baby rechtop in de Kangaroo Top midden op de borst van de ouder.

Het hoofd van de baby moet naar 1 kant gedraaid zijn.

Zorg dat de kin omhoog is, armen naast het hoofd en de beentjes in de kikkvors positie, een natuurlijke houding waarbij de benen in een M-vorm liggen.

Het hoofd van de baby moet zo gepositioneerd zijn dat de ouders het hoofdje kunnen kussen.

 <b>WAARSCHUWING</b>	De positie van de ouder is liggend/halfzittend (15 -30 graden).
 <b>WAARSCHUWING</b>	Zorg ervoor dat de beentjes en armen van de baby niet bekneld raken.
 <b>WAARSCHUWING</b>	Zorg ervoor de armen en benen van de baby gebogen zijn, Zie afbeelding 7.
 <b>WAARSCHUWING</b>	Zorg ervoor dat het hoofdje naar een kant gedraaid is met het neusje iets omhoog in de zogenaamde 'sniffing position'. Deze positie houdt de luchtwegen open en maakt oogcontact tussen moeder en kind mogelijk. De bovenkant van de Kangaroo Top zit op de hoogte van de oorlel van de baby.
 <b>WAARSCHUWING</b>	De Kangaroo Top mag nooit te strak zitten. Het moet mogelijk zijn om een hand erbij te kunnen stoppen.
 <b>WAARSCHUWING</b>	Mocht de Kangaroo Top te strak of te los zitten, kies dan een andere maat. Houd daarbij de baby goed vast en vraag assistentie om te voorkomen dat de baby weg glijdt.
 <b>WAARSCHUWING</b>	Controleer regelmatig de temperatuur van de baby.

---

**Om de baby weer uit de Kangaroo Top te halen:** Trek de Kangaroo Top naar beneden en verwijder de baby uit de Kangaroo Top. Trek vervolgens de Kangaroo Top uit.

 **WAARSCHUWING**

Wanneer de top naar beneden wordt getrokken kan de baby wegglijden.

## 5. Wasvoorschriften

<b>⚠ VOORZICHTIG</b>	Dit product niet reinigen in de stomerij of autoclaaf. Dit product is niet bestand tegen extreme hitte of druk. Indien de opgegeven wasvoorschriften niet in acht worden genomen, kan een versnelde veroudering van het product plaatsvinden.
<b>LET OP</b>	Gebruik geen wasverzachters. Dit kan allergische reacties veroorzaken. Wasverzachters hebben bovendien een sterke geur. Dit is niet geschikt bij huid-op-huidcontact. De geur van de moeder is essentieel.
<b>LET OP</b>	De Kangaroo Top kan in de wasdroger. De wasdroger kan de levensduur van het product echter nadelig beïnvloeden. Na de machinewas kan de Kangaroo Top aan de lucht worden gedroogd.
<b>LET OP</b>	Gebruik een neutraal wasmiddel.
<b>LET OP</b>	Was de Kangaroo Top alleen met soortgelijke kleuren.

Houd u aan de instructies op het was etiket. Na elk gebruik in het ziekenhuis is het noodzakelijk de Kangaroo Top te wassen op 60 graden om bacteriegroei te voorkomen. In de thuissituatie is wassen op 40 graden voldoende. Wanneer de Kangaroo Top wordt gewassen met andere materialen, is het raadzaam een waszak te gebruiken. Bewaar de Kangaroo Top in een vochtvrije en schone omgeving.

Symbol	Verklaring	Symbol	Verklaring	Symbol	Verklaring
	Gewoon programma 40-60 graden		Lauw strijken		Niet drogen in droogtrommel
	Bleken niet mogelijk		Niet chemisch reinigen		

---

## 6. Onderhoud

---

Controleer de Kangaroo Top regelmatig op eventuele losse naden, beschadigingen of kapotte drukknoppen. Gebruik het product in dit geval niet.

---

## 7. Garantie

---

Benjamin Care biedt een beperkte garantie van 6 maanden op productie en materiaalfouten, onder de voorwaarde dat het product op normale wijze is gebruikt. Elke schade die ontstaat door abnormaal gebruik, onjuist hanteren, reinigen of nalatigheid, valt niet onder de garantie.





